

Fortalecimiento
del **Capital Social**
de Jóvenes



Evolución y Tendencia de Crecimiento Nacional y Regional

Las Necesidades de Consensos, Articulación y Cohesión Social

Concepción, 23 de Septiembre de 2023

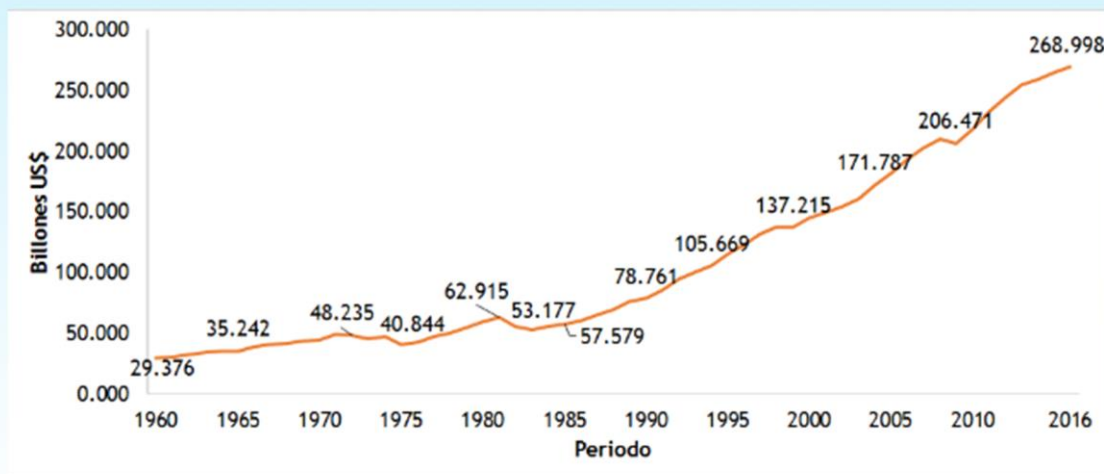


Temario

- **Trayectoria de Crecimiento de Chile: Perspectiva Coyuntural y Largo Plazo.**
 - Trayectoria Económica Internacional... el Mundo y Latinoamérica.
 - Trayectorias Económicas Territoriales en Chile.
- **Mirada al Consumo y Demanda Interna.**
 - La Preocupación por la Presión Inflacionaria.
 - Enfoque sobre los Flujos de Ahorro e Inversión.
- **Reflexión y Debate**
 - Trayectoria de Crecimiento... ¿Problema Coyuntural o Problema Estructural?
 - ¿Problema Mundial, Latinoamericano o Local?
 - ¿Qué Hacer Entonces?... Sobre Proyecciones y Propuestas.

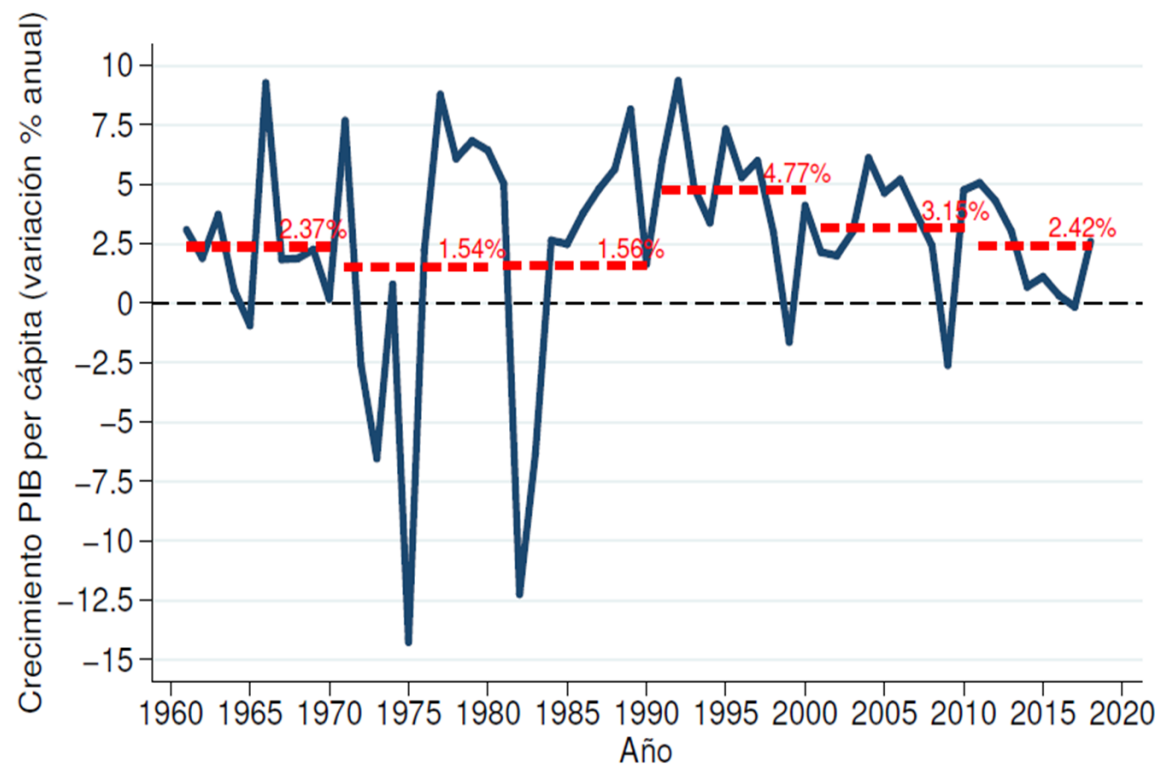
Trayectoria de Crecimiento

Comportamiento PIB Chile 1960-2016



Fuente: IMF Statistics y Memorias Banco Central de Chile

Figura: Crecimiento PIB per cápita en Chile, 1961-2018



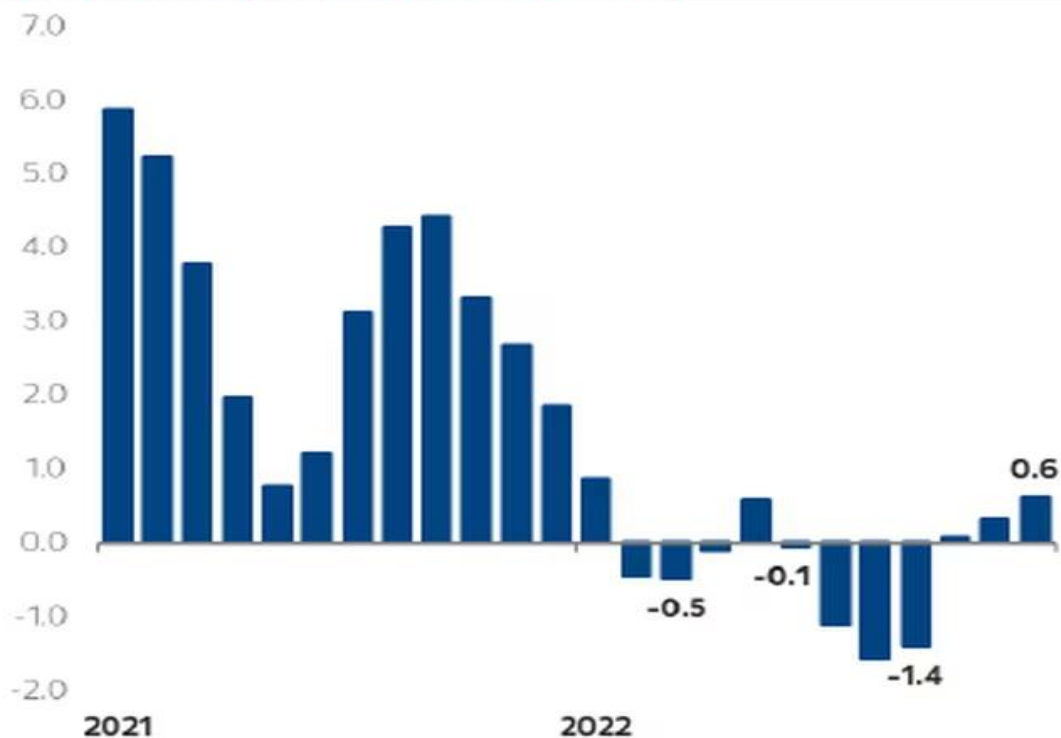
- Crecimiento PIB per cápita (variación % anual)
- - - Crecimiento PIB per cápita (promedio por década)

Trayectoria de Crecimiento

Figura 1

Velocidad del Imacec total: ¿una recuperación transitoria?

(%, crec. t/t móvil, serie desestacionalizada)

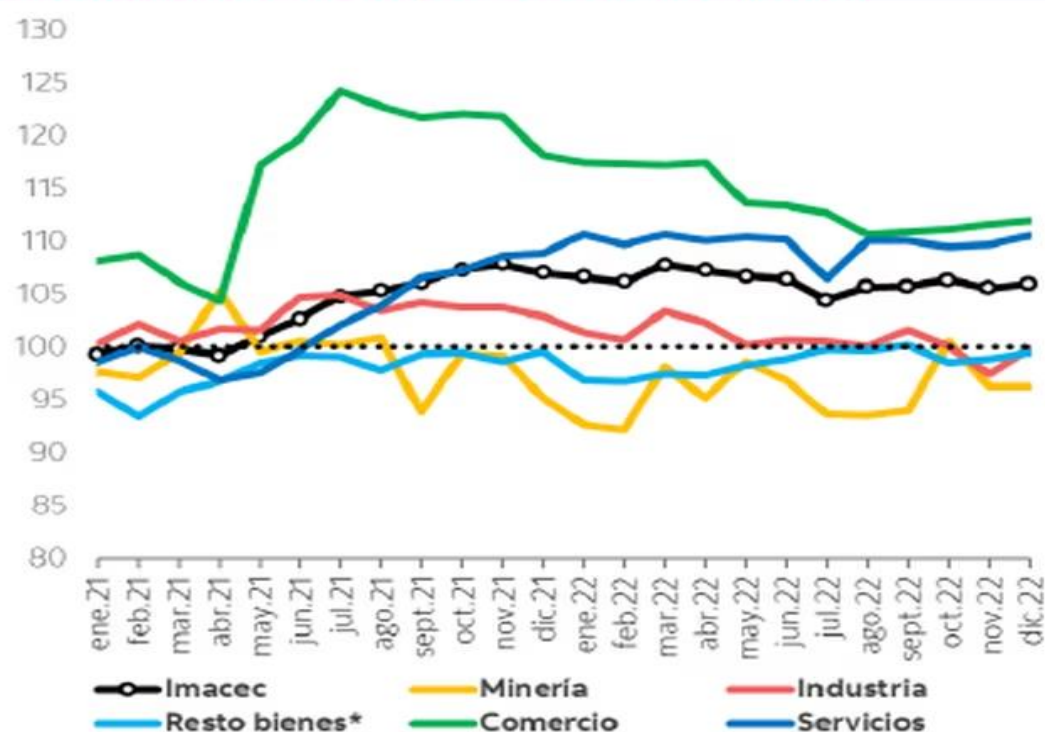


Fuente: Banco Central, Scotiabank Economics.

Figura 2

Nivel de PIB por sectores: La desaceleración se ha detenido

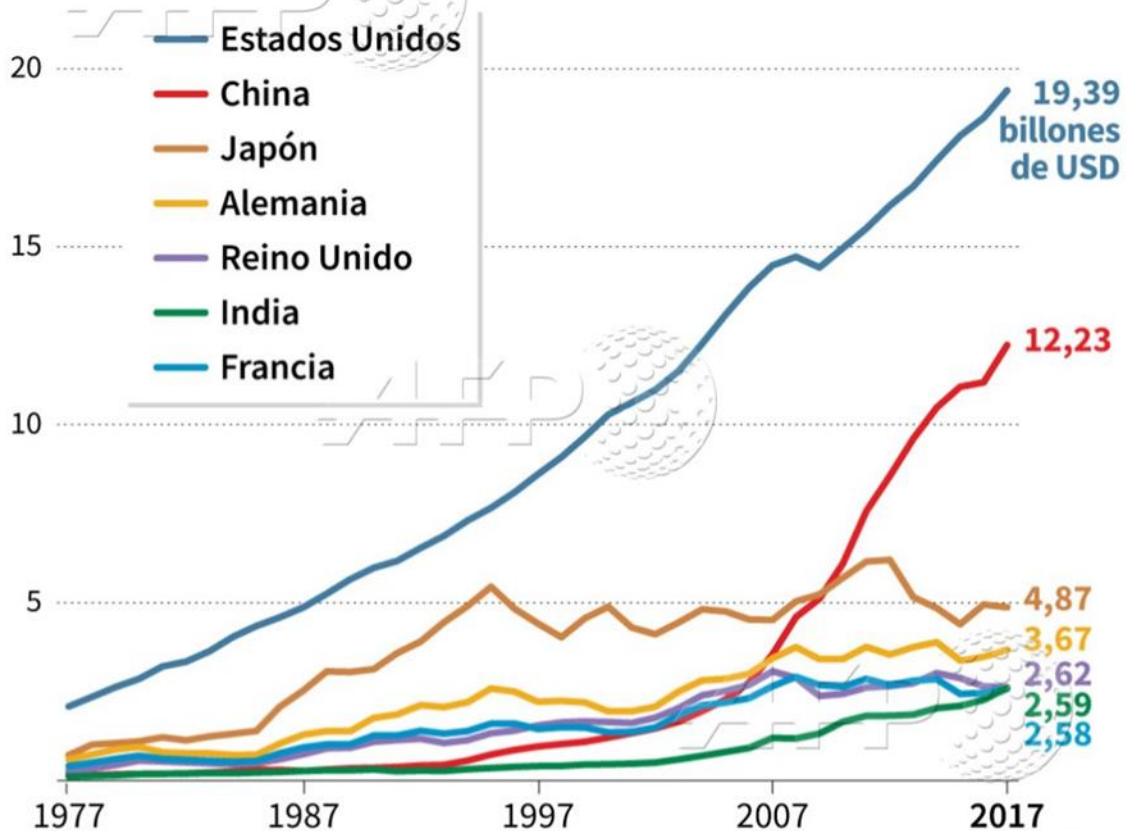
(índice, febrero 2020=100, series desestacionalizadas)



Fuente: Banco Central, Scotiabank Economics.

Las mayores economías del mundo

Evolución del PIB en dólares corrientes

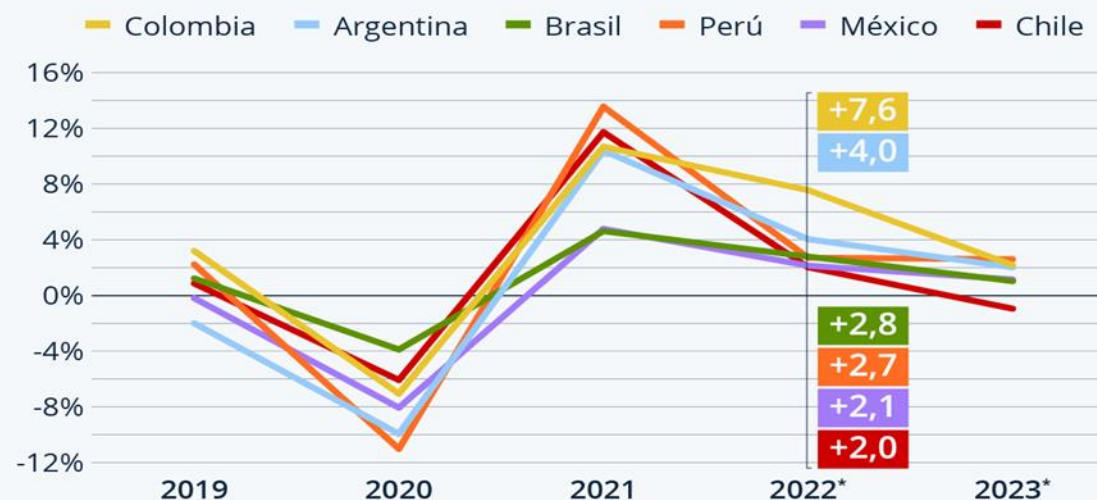


Fuente: Banco Mundial

© AFP

Así les irá a las mayores economías latinas en 2022

Variación del PIB en las seis mayores economías de América Latina de 2019 a 2023 (%)



Datos de octubre de 2022 * Previsiones

Fuente: FMI



ACTUALIZACIÓN DE PERSPECTIVAS DE LA ECONOMÍA MUNDIAL, ENERO DE 2023

PROYECCIONES DE CRECIMIENTO POR REGIÓN

(VARIACIÓN PORCENTUAL)



ESTADOS UNIDOS



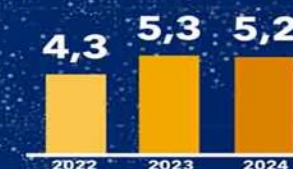
ZONA DEL EURO



ORIENTE MEDIO Y ASIA CENTRAL



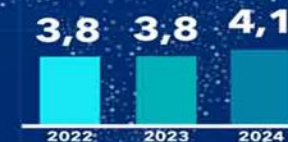
ASIA EMERGENTE Y EN DESARROLLO



AMÉRICA LATINA Y EL CARIBE



ÁFRICA SUBSAHARIANA

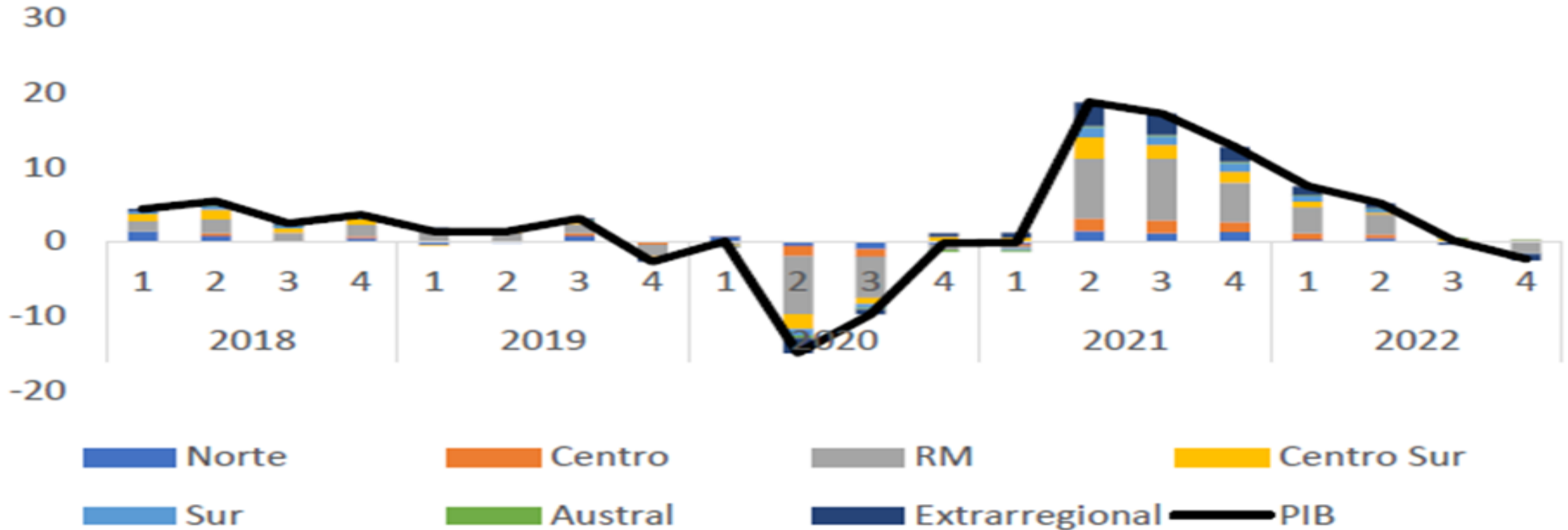


Fuente: FMI, Actualización de *Perspectivas de la economía mundial*, enero de 2023.

Nota: Las barras de cada grupo corresponden a (de izquierda a derecha): 2022, proyecciones para 2023 y proyecciones para 2024.

Trayectoria de Crecimiento

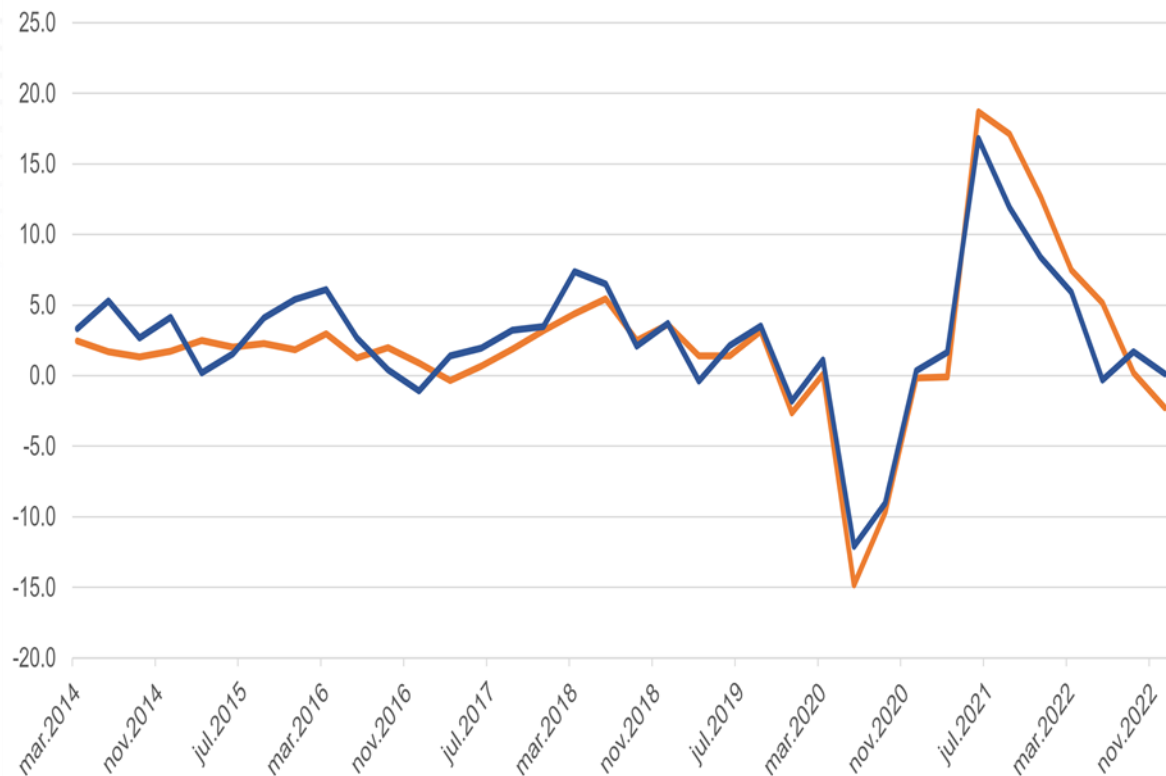
Gráfico 1: Producto interno bruto
(incidencias y tasa de variación porcentual)



Trayectoria de Crecimiento

Variación año anterior (Precios encadenados)

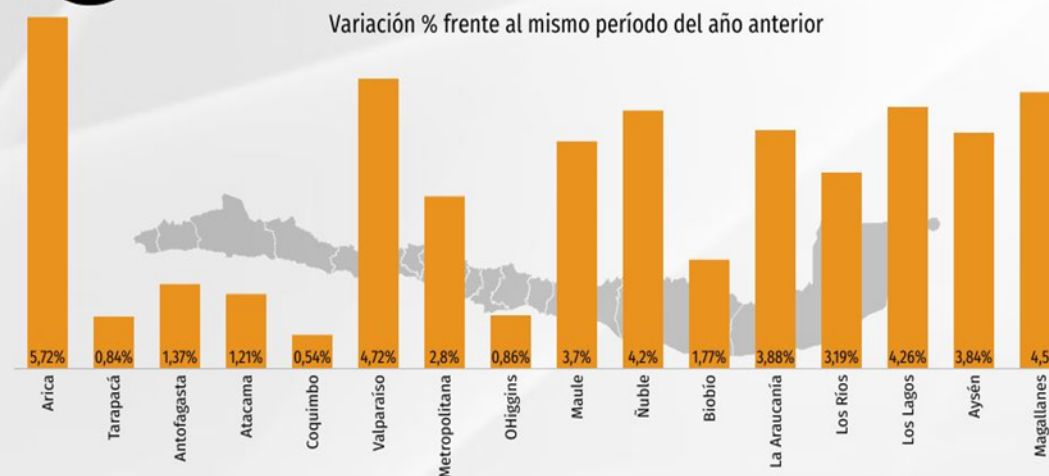
— Nacional — Biobío



2022

Todas las regiones se expandieron en 2022, destacando Arica y Parinacota, Magallanes y Los Lagos

Variación % frente al mismo período del año anterior



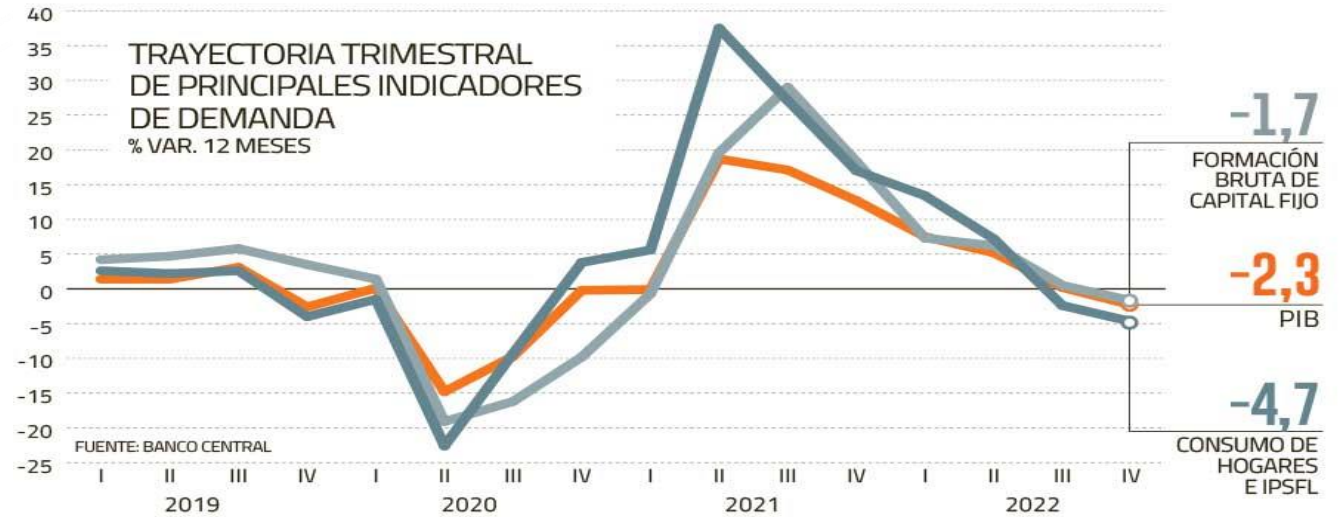
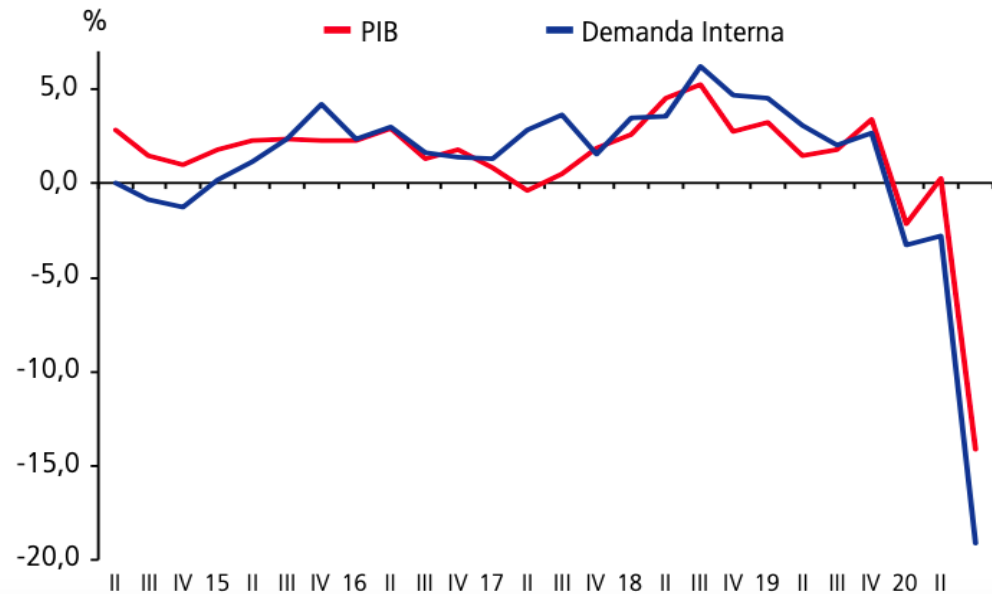
A nivel anual, desde el Norte se anotaron los mayores crecimientos regionales.

Subtotal regionalizado
2,59%

Fuente: Banco Central (2023)

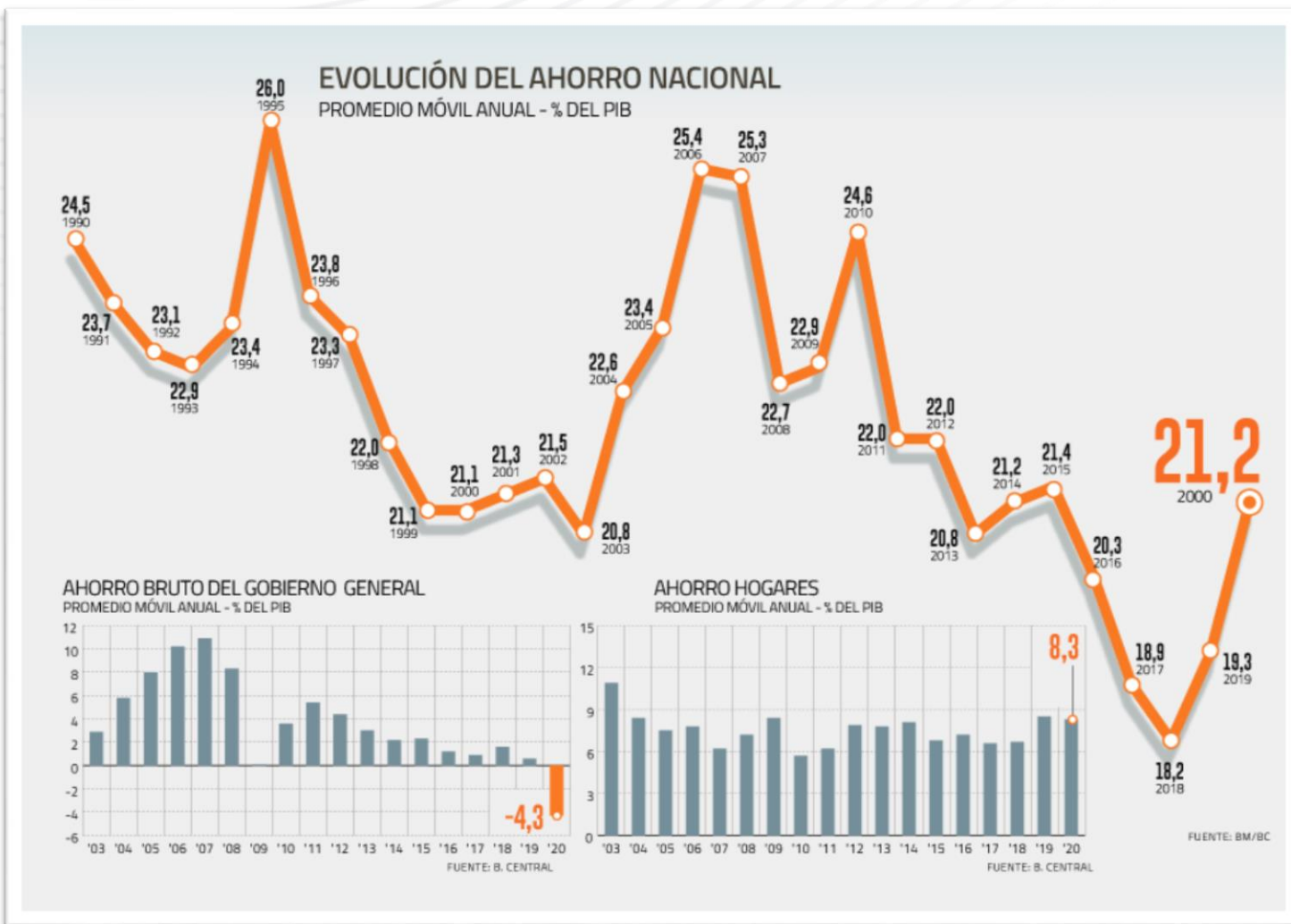
Consumo y Demanda Interna

Producto Interno Bruto (PIB) y Demanda Interna
(variación porcentual respecto al mismo período año anterior)



EL DESEMPEÑO RECIENTE DEL PIB, CONSUMO Y FORMACIÓN BRUTA DE CAPITAL FIJO
% VAR. 12 MESES





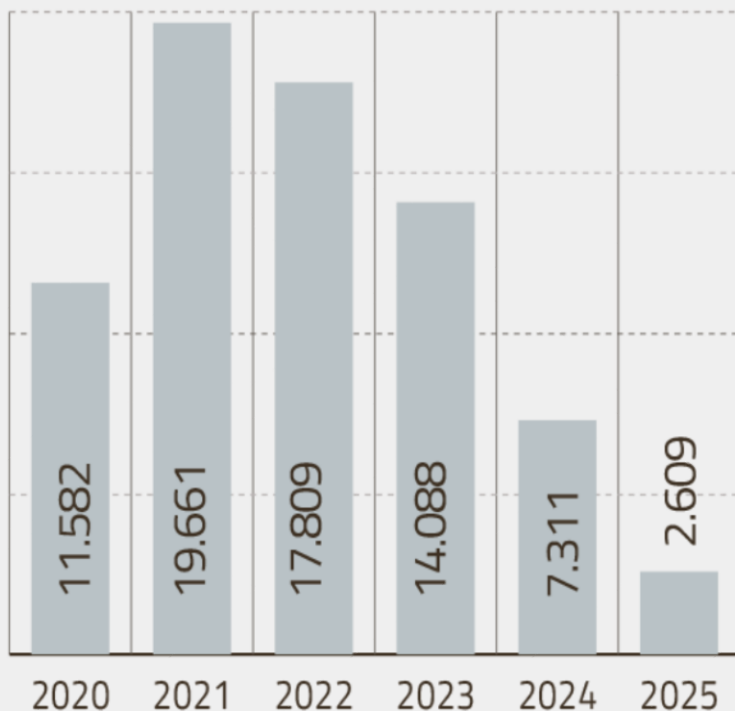
La tasa de ahorro de Chile cayó a su peor nivel en 20 años

El ahorro es clave para invertir y generación crecimiento económico. Economistas afirman que ello es impacto de la reforma tributaria, que eliminó el incentivo a reinvertir las utilidades.

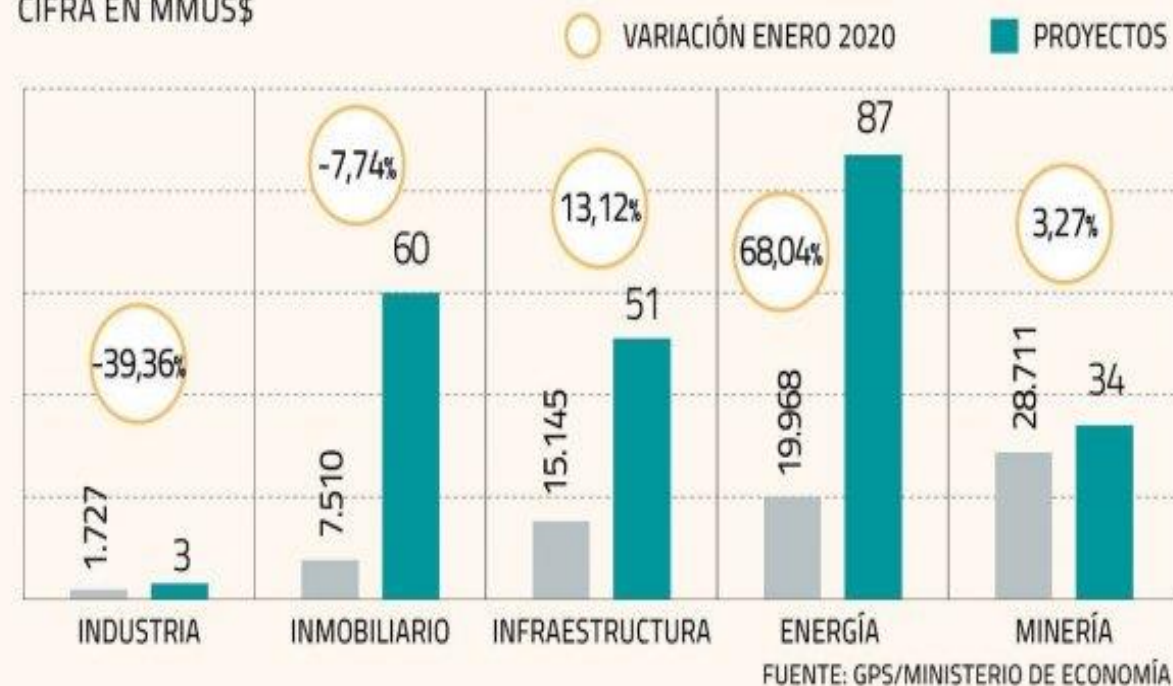


Consumo y Demanda Interna

RADIOGRAFÍA DE LA INVERSIÓN A CINCO AÑOS CIFRA EN MMUS\$



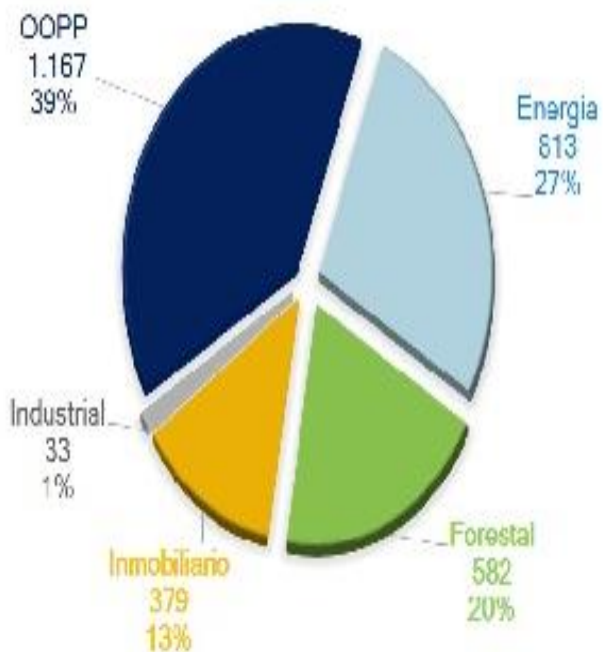
PANORAMA POR RUBRO CIFRA EN MMUS\$



FUENTE: GPS/MINISTERIO DE ECONOMÍA

Consumo y Demanda Interna

Catastro CBC: Inversión por Materializar
Región del Biobío 2021-2025
MMUS\$



CBC Inversión por materializar

Periodo 2021-2025 \$ 2.974

-9,8% 1T21/1T20

65 proyectos - MMUS

5,2% del total nacional - 5ª posición entre regiones



SEA Proyectos en Calificación

Periodo: a marzo de 2021

58 proyectos - MMUS\$ 2.445,2

6,2% del total nacional

24 en Energía por MMUS\$ 2.113,9



Subdere FNDR

Periodo 2021

MM\$ 86.242 - 8,6% del total nacional

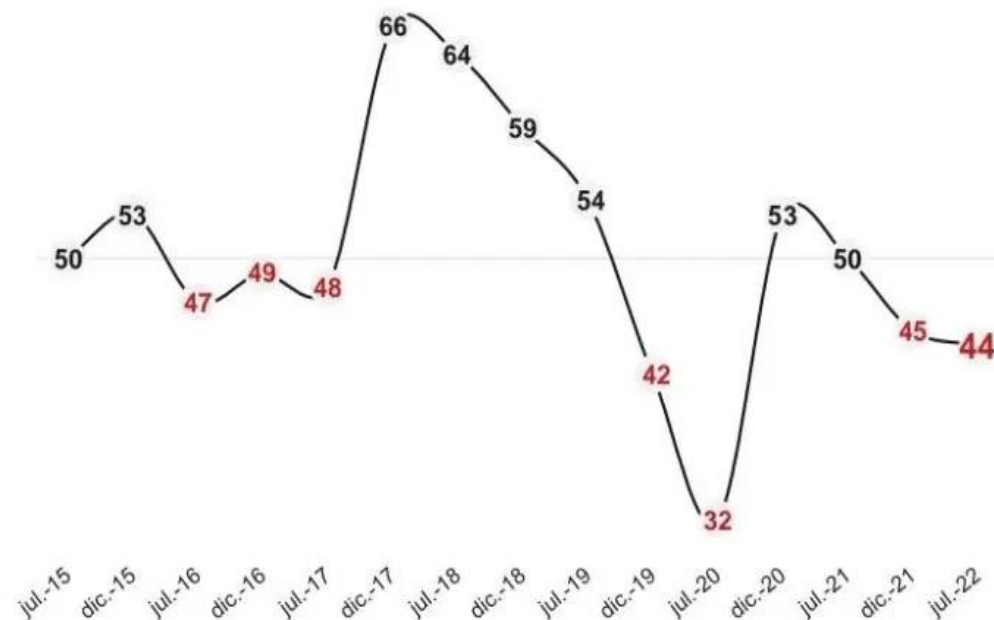
8,6% ejecutados a marzo de 2021

(MM\$7.442)

Promedio Nacional de ejecución = 13,8%

Ejecución en marzo de 2020= 17,9%

ÍNDICE DE PERCEPCIÓN EMPRESARIAL

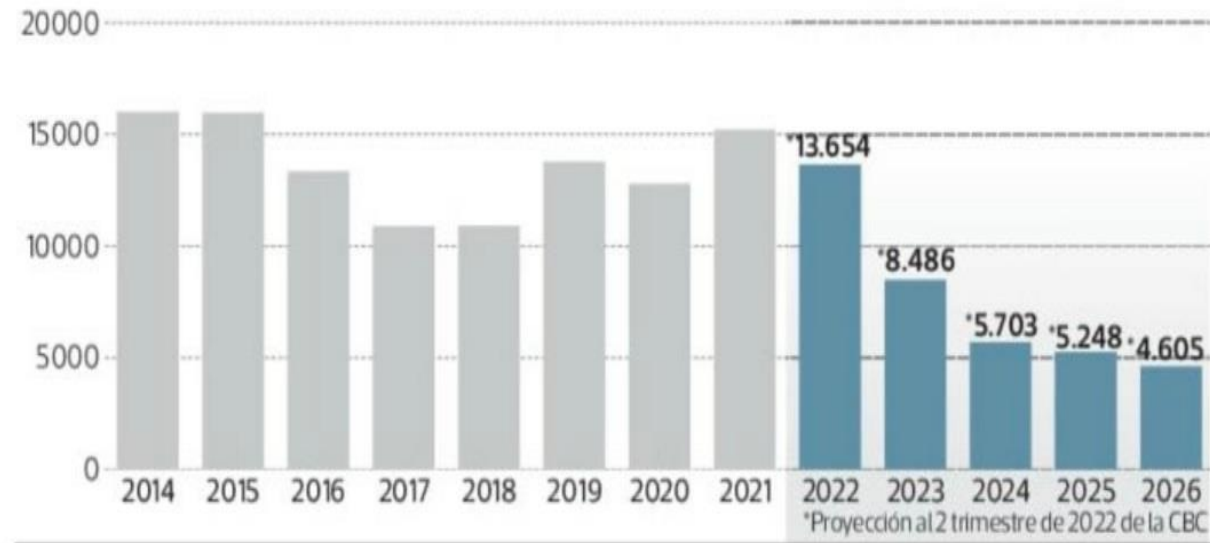


OPTIMISTA

PESIMISTA

Evolución de la inversión privada

Cifras en millones de dólares



FUENTE: Banco Central y Corporación de Bienes de Capital

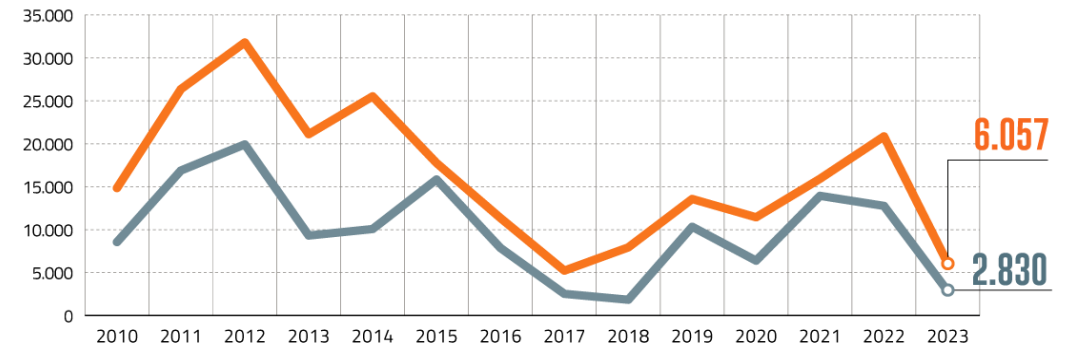
LA TERCERA

Inversión Extranjera Directa

FLUJOS EN MILLONES DE DÓLARES

FLUJOS ACTIVOS

FLUJOS PASIVOS



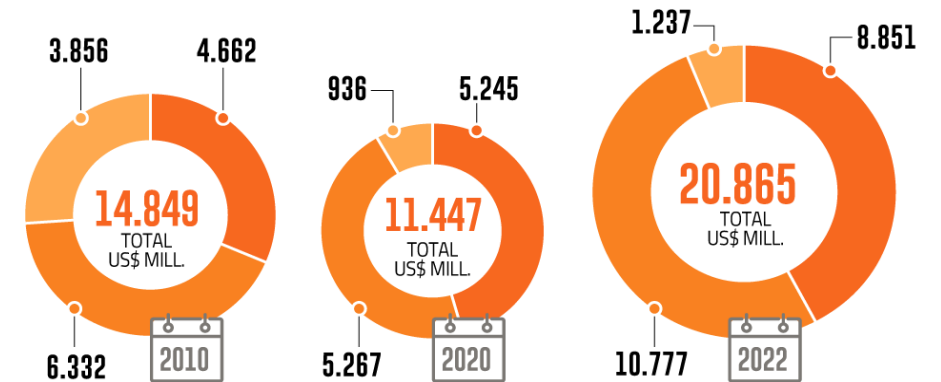
Flujos Pasivos

MILLONES DE DÓLARES

● PARTICIPACIONES EN CAPITAL

● UTILIDADES REINVERTIDAS

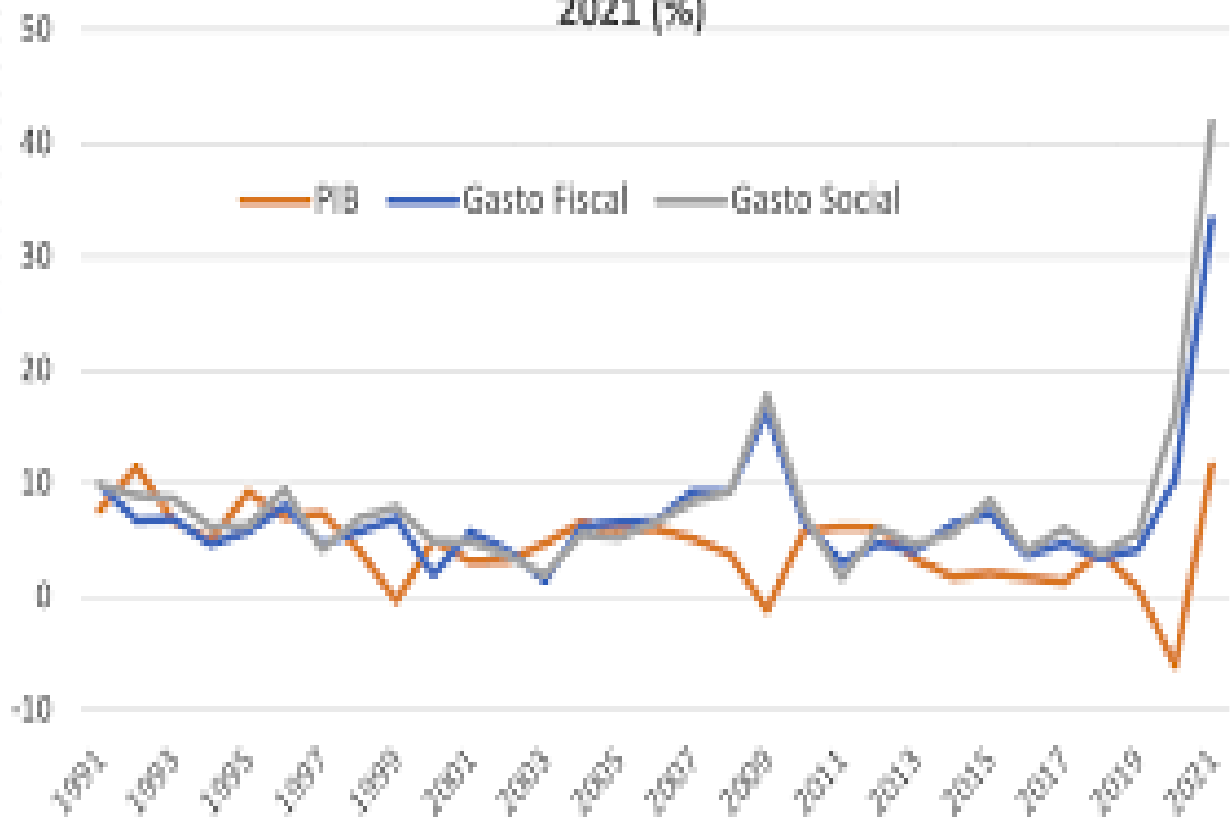
● INSTRUMENTOS DE DEUDA



FUENTE: BANCOCENTRAL(2023)

Consumo y Demanda Interna

Gráfico N°1: Crecimiento del PIB y del Gasto Fiscal 1991-2021 (%)



EL PESO DEL ESTADO EN LA ECONOMÍA CHILENA



*CIFRAS COMO % DEL PIB A FEBRERO 2021

Fuente: Dirección de Presupuestos (Dipres)

Consumo y Demanda Interna

INFLACIÓN



DEMANDA INTERNA



CONSUMO TOTAL



FORMACIÓN BRUTA DE CAPITAL FIJO



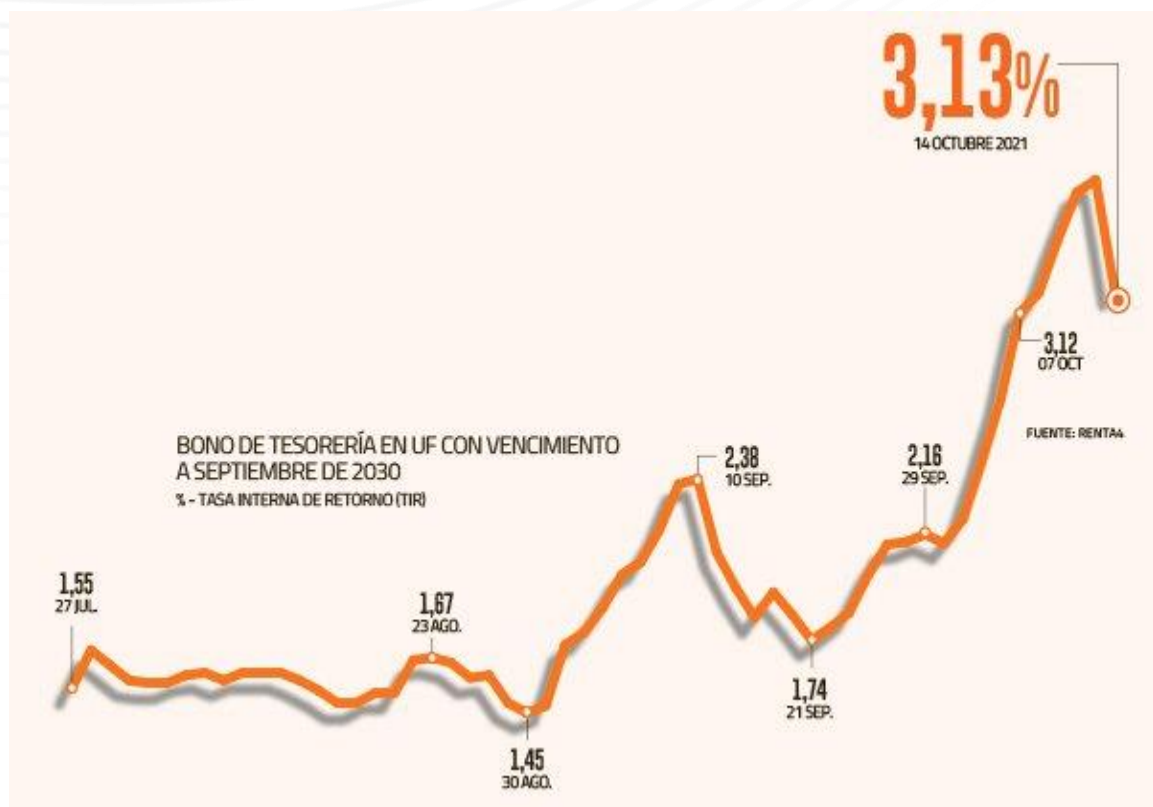
EXPORTACIONES



IMPORTACIONES



¿Coyuntura o Estructura?

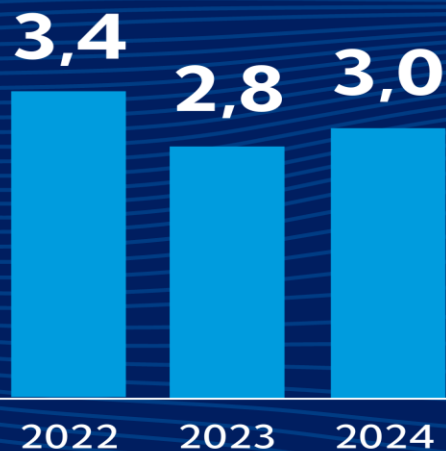


PERSPECTIVAS DE LA ECONOMÍA MUNDIAL, ABRIL DE 2023

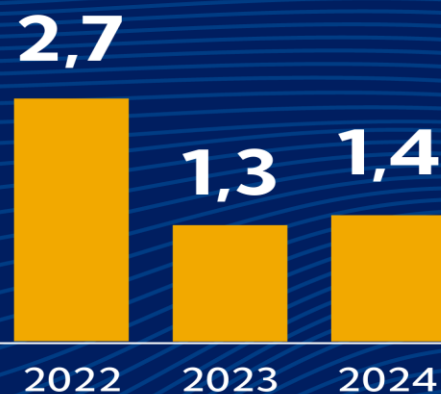
PROYECCIONES DE CRECIMIENTO

(crecimiento del PIB real; porcentaje)

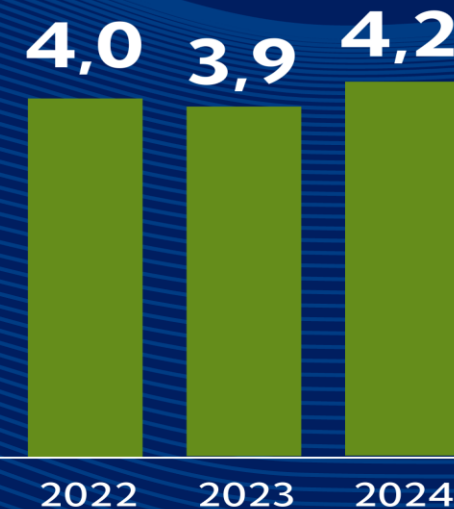
ECONOMÍA MUNDIAL



ECONOMÍAS AVANZADAS



ECONOMÍAS EMERGENTES Y EN DESARROLLO



¿Qué Hacer Entonces?

Austeridad y Visión de Largo Plazo

Es clave asumir con urgencia el desafío de recuperar el ciclo virtuoso de aumentar el ahorro, luego la inversión y así el crecimiento, aun cuando la tarea se encuentra cuesta arriba, con marcados desahorros y endeudamiento, desempleo al alza, inversión estancada y un crecimiento escaso en escenarios de alta incertidumbre.



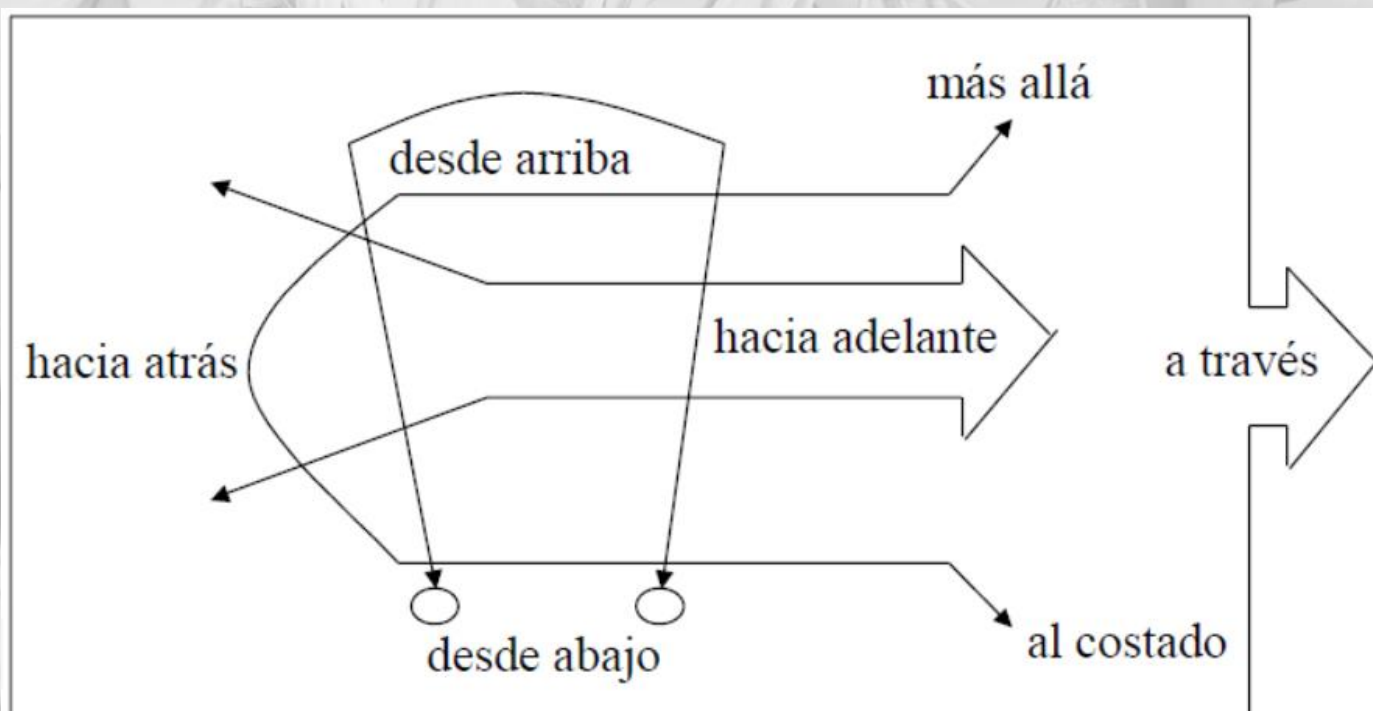
¿Qué Hacer Entonces?



En la práctica, comprender que sin ahorro no hay inversión posible y que ello es condición clave para el crecimiento económico y consecuentemente el bienestar socioeconómico es un paso clave para retomar la senda señalada por la experiencia de los años 90 en Chile.

Trabajo en Equipo

¿Qué elementos y factores de un liderazgo contemporáneo deben considerarse para retomar la senda de crecimiento y desarrollo de Chile ?



**Fortalecimiento
del Capital Social
de Jóvenes**




Fortalecimiento del Capital Social de Jóvenes



**CÍRCULO DE
CAPITAL SOCIAL**
de la Región del Biobío

Fortalecimiento del **Capital Social** de Jóvenes



**CÍRCULO DE
CAPITAL SOCIAL**
de la Región del Biobío

